

## (試験教室)

館	階	教室	コース	受験番号区分			備考
北館	12	127	スーパー	1001	～	1033	エレベーターで10階まで上がり 階段を利用して試験フロアへ
		126	スーパー	1034	～	1066	
		125	スーパー	1067	～	1099	
		124	スーパー	1100	～	1132	
		123	スーパー	1133	～	1165	
		122	スーパー	1166	～	1198	
		121	スーパー	1199	～	1231	
	11	117	スーパー	1232	～	1264	
		116	スーパー	1265	～	1296	
		115	特進	3001	～	3033	
		114	特進	3034	～	3066	
		113	特進	3067	～	3099	
		112	特進	3100	～	3132	
		111	特進	3133	～	3165	
	10	107	特進	3166	～	3198	
		106	特進	3199	～	3231	
		105	特進	3232	～	3264	
		104	特進	3265	～	3297	
		103	特進	3298	～	3330	
		102	特進	3331	～	3363	
		101	特進	3364	～	3396	
	9	92	特進	3397	～	3426	
		91	特進	3427	～	3456	
	8	87	特進	3457	～	3486	エレベーターで7階まで上がり 階段を利用して試験フロアへ
		86	特進	3487	～	3514	
		85	薬学・医療系進学	5001	～	5024	
		84	薬学・医療系進学	5025	～	5048	
		83	薬学・医療系進学	5049	～	5071	
		82	文理進学	6001	～	6030	
		81	文理進学	6031	～	6060	
	7	77	文理進学	6061	～	6090	
		76	文理進学	6091	～	6120	
75		文理進学	6121	～	6150		
74		文理進学	6151	～	6180		
73		文理進学	6181	～	6210		
72		文理進学	6211	～	6240		
6	64	文理進学	6241	～	6266		
	63	文理進学	6267	～	6292		
	62	文理進学	6293	～	6318		
	61	文理進学	6319	～	6343		

# 北館

【フロア案内】 ※ご自身の受験番号をもとに試験室をご確認ください。

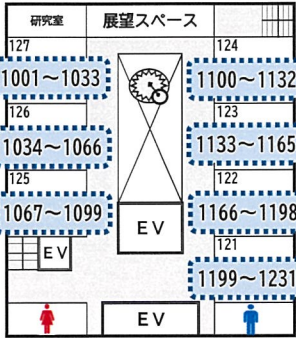
スーパー

特進

薬医

文理

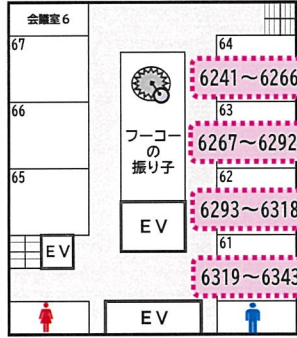
## 12階



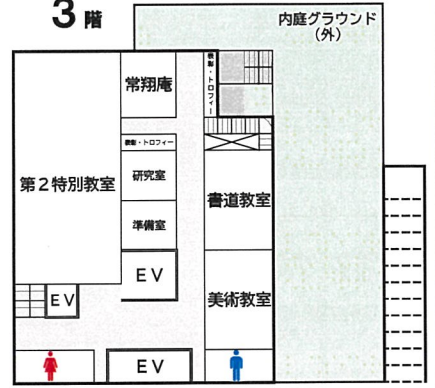
## 9階



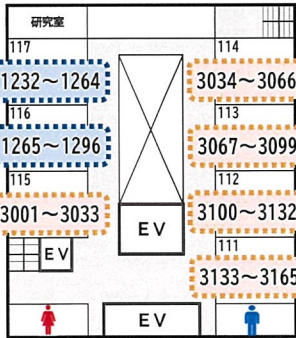
## 6階



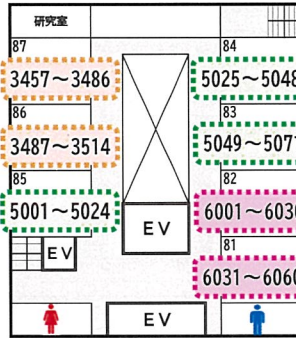
## 3階



## 11階



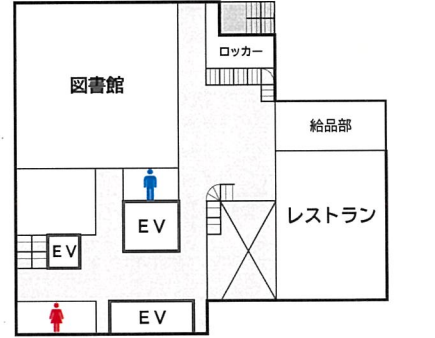
## 8階



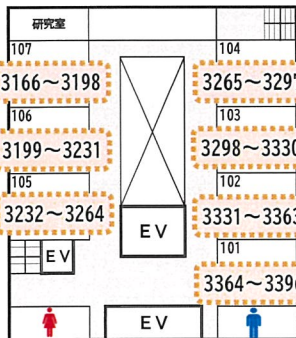
## 5階



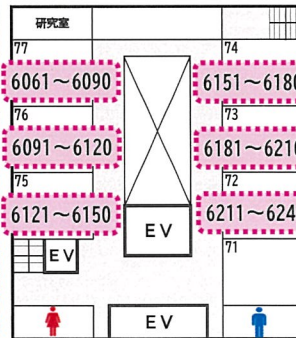
## 2階



## 10階



## 7階



## 4階



## 1階

