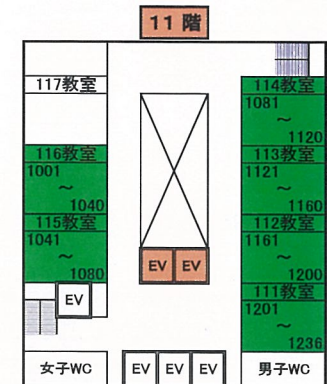
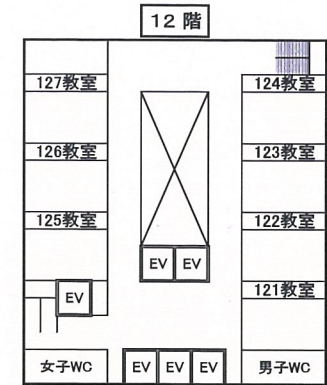
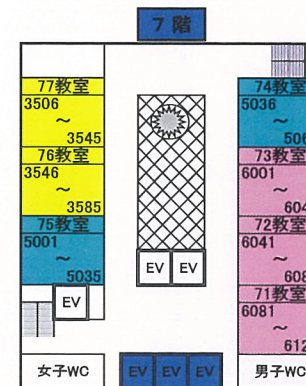
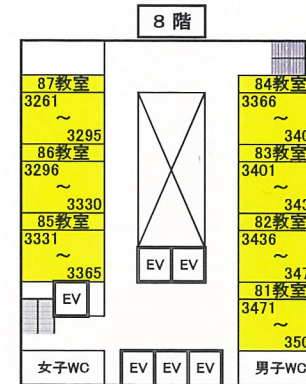
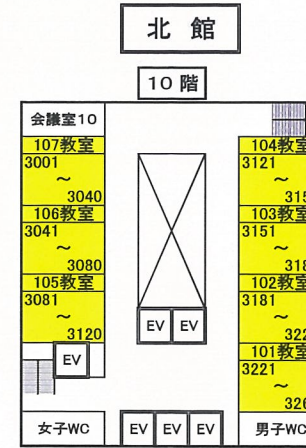
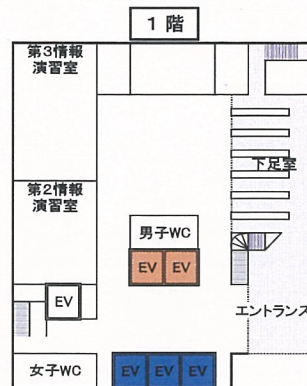
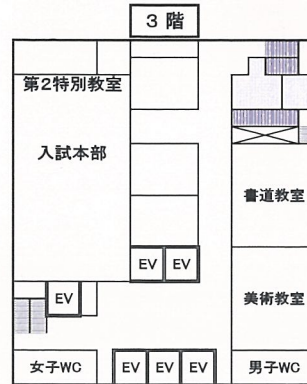
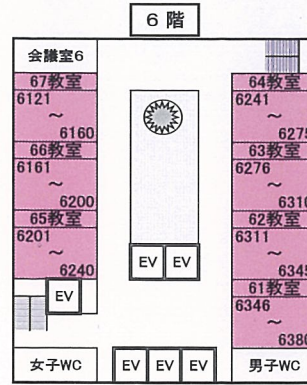


# 試験教室一覧

| 館  | 階  | 教室  | コース      | 受験番号区分      |
|----|----|-----|----------|-------------|
| 北館 | 11 | 116 | スーパー     | 1001 ~ 1040 |
|    |    | 115 | スーパー     | 1041 ~ 1080 |
|    |    | 114 | スーパー     | 1081 ~ 1120 |
|    |    | 113 | スーパー     | 1121 ~ 1160 |
|    |    | 112 | スーパー     | 1161 ~ 1200 |
|    |    | 111 | スーパー     | 1201 ~ 1236 |
|    | 10 | 107 | 特進       | 3001 ~ 3040 |
|    |    | 106 | 特進       | 3041 ~ 3080 |
|    |    | 105 | 特進       | 3081 ~ 3120 |
|    |    | 104 | 特進       | 3121 ~ 3150 |
|    |    | 103 | 特進       | 3151 ~ 3180 |
|    |    | 102 | 特進       | 3181 ~ 3220 |
|    | 8  | 87  | 特進       | 3261 ~ 3295 |
|    |    | 86  | 特進       | 3296 ~ 3330 |
|    |    | 85  | 特進       | 3331 ~ 3365 |
|    |    | 84  | 特進       | 3366 ~ 3400 |
|    |    | 83  | 特進       | 3401 ~ 3435 |
|    |    | 82  | 特進       | 3436 ~ 3470 |
|    | 7  | 77  | 特進       | 3506 ~ 3545 |
|    |    | 76  | 特進       | 3546 ~ 3585 |
|    |    | 75  | 薬学・医療系進学 | 5001 ~ 5035 |
|    |    | 74  | 薬学・医療系進学 | 5036 ~ 5065 |
|    |    | 73  | 文理進学     | 6001 ~ 6040 |
|    |    | 72  | 文理進学     | 6041 ~ 6080 |
|    | 6  | 67  | 文理進学     | 6121 ~ 6160 |
|    |    | 66  | 文理進学     | 6161 ~ 6200 |
|    |    | 65  | 文理進学     | 6201 ~ 6240 |
|    |    | 64  | 文理進学     | 6241 ~ 6275 |
|    |    | 63  | 文理進学     | 6276 ~ 6310 |
|    |    | 62  | 文理進学     | 6311 ~ 6345 |
|    |    | 61  | 文理進学     | 6346 ~ 6380 |



**【エレベータの利用について】**

当日 朝のエレベータ停止階は  
南側3台が1階と7階、  
北側2台が1階と11階です。

6・8階教室へは7階から、  
10階教室へは11階から、  
階段を利用してください。