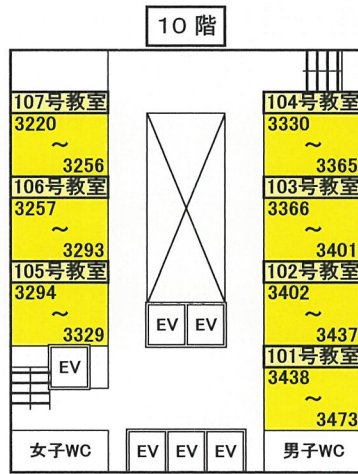
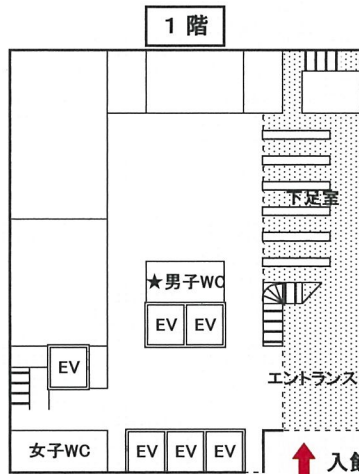
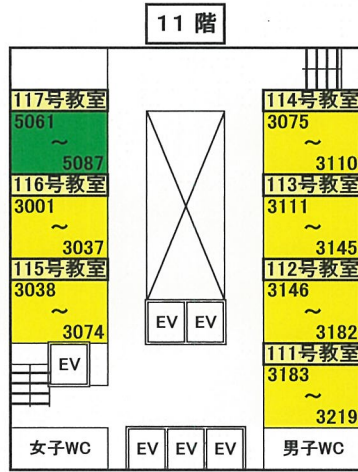
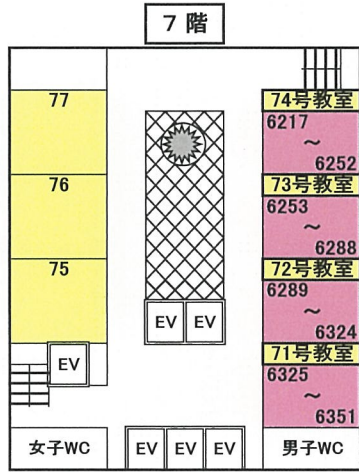
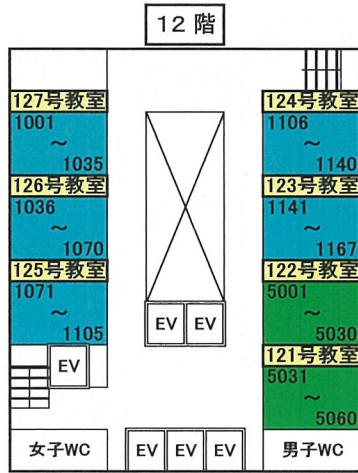
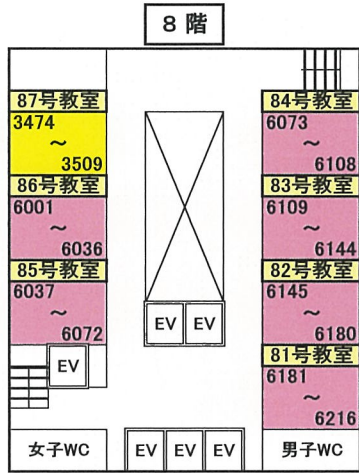


北館



館	階	入試教室	コース	受験番号区分
北館	12	127	スーパ-	1001 ~ 1035
北館		126	スーパ-	1036 ~ 1070
北館		125	スーパ-	1071 ~ 1105
北館		124	スーパ-	1106 ~ 1140
北館		123	スーパ-	1141 ~ 1167
北館		122	薬医	5001 ~ 5030
北館	11	121	薬医	5031 ~ 5060
北館		117	薬医	5061 ~ 5087
北館		116	特進	3001 ~ 3037
北館		115	特進	3038 ~ 3074
北館		114	特進	3075 ~ 3110
北館		113	特進	3111 ~ 3145
北館	10	112	特進	3146 ~ 3182
北館		111	特進	3183 ~ 3219
北館		107	特進	3220 ~ 3256
北館		106	特進	3257 ~ 3293
北館		105	特進	3294 ~ 3330
北館		104	特進	3330 ~ 3365
北館	8	103	特進	3366 ~ 3401
北館		102	特進	3402 ~ 3437
北館		101	特進	3438 ~ 3473
北館		87	特進	3474 ~ 3509
北館		86	文理	6001 ~ 6036
北館		85	文理	6037 ~ 6072
北館	7	84	文理	6073 ~ 6108
北館		83	文理	6109 ~ 6144
北館		82	文理	6145 ~ 6180
北館		81	文理	6181 ~ 6216
北館		74	文理	6217 ~ 6252
北館		73	文理	6253 ~ 6288
北館	7	72	文理	6289 ~ 6324
北館		71	文理	6325 ~ 6351

【注意】

- 7時45分に正門を開門します。
- 上履きと下足袋を必ず持参して下さい。
- 8時30分までには入室して下さい。